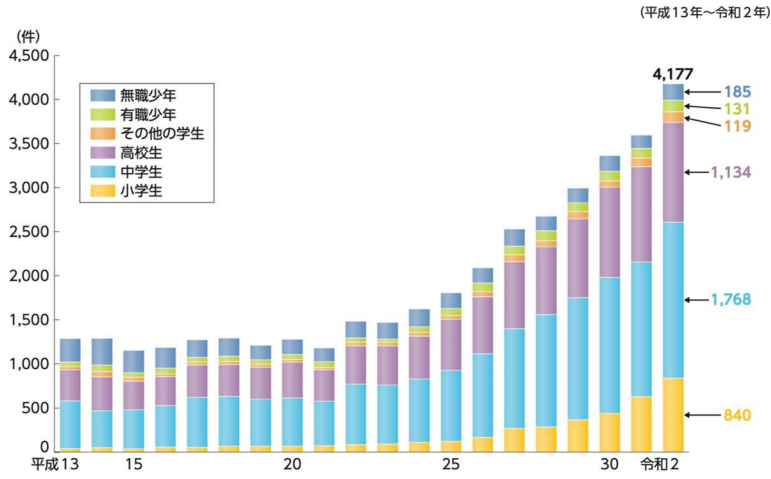


令和3年度犯罪白書 少年による家庭内暴力認知件数

参考：令和3年度版 犯罪白書 第3編 少年非行の動向と非行少年の処遇
内閣府(2022年3月)『令和3年度 青少年のインターネット利用環境実態調査 調査結果(概要)』より図を作成
内閣府(2019年3月)『平成30年度 青少年のインターネット利用環境実態調査 調査結果(概要)』より図を作成

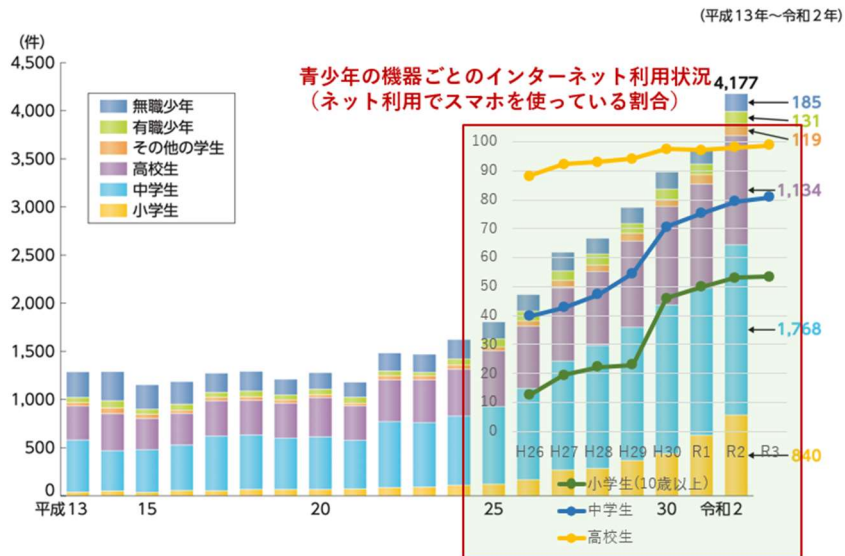
認知件数の推移 (就学・就労状況別)



令和3年度犯罪白書 少年による家庭内暴力認知件数

参考：令和3年度版 犯罪白書 第3編 少年非行の動向と非行少年の処遇
内閣府(2022年3月)『令和3年度 青少年のインターネット利用環境実態調査 調査結果(概要)』より図を作成
内閣府(2019年3月)『平成30年度 青少年のインターネット利用環境実態調査 調査結果(概要)』より図を作成

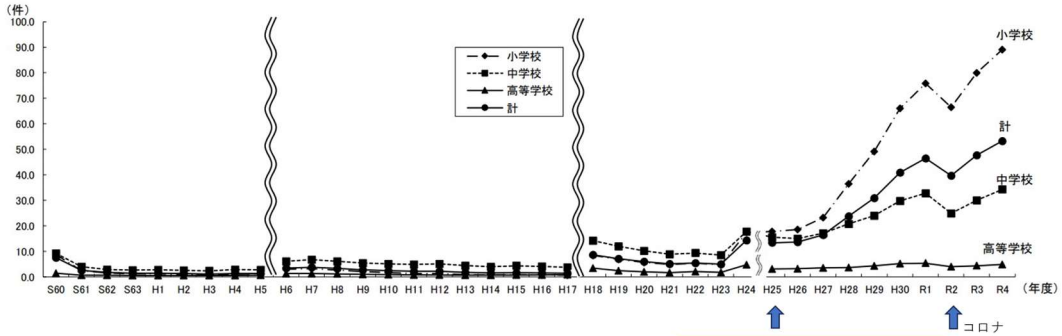
認知件数の推移 (就学・就労状況別)



いじめの発生率 (1000人当たり)

小学生では
約10人に1人がいじめに

<参考3> いじめの認知(発生)率の推移(1,000人当たりの認知件数)のグラフ

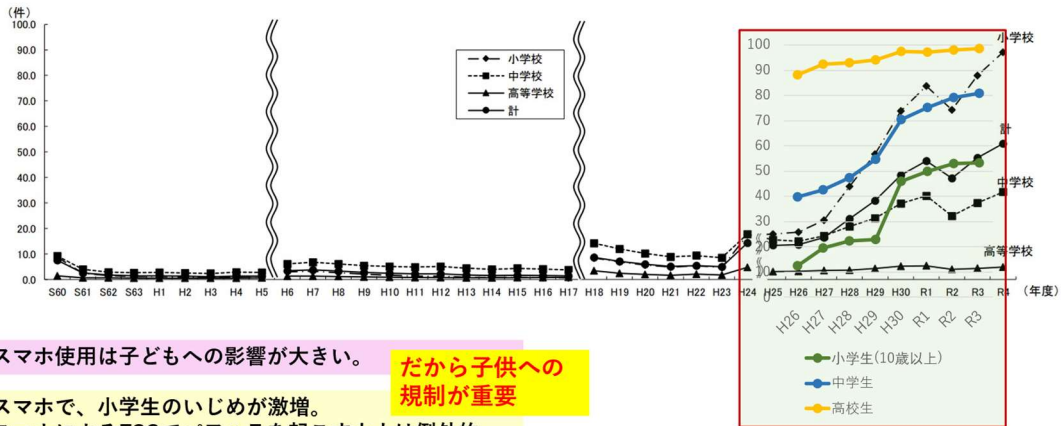


H25あたりから、
何が起きているのか？

令和4年度児童生徒の問題行動・不登校等生徒指導上の諸課題に関する調査結果について (mext.go.jp)
https://www.mext.go.jp/content/20231004-mxt_jidou01-100002753_1.pdf

内閣府(2022年3月)『令和3年度 青少年のインターネット利用環境実態調査 調査結果(概要)』より図を作成

<参考3> いじめの認知(発生)率の推移(1,000人当たりの認知件数)のグラフ



スマホ使用は子どもへの影響が大きい。
だから子供への規制が重要

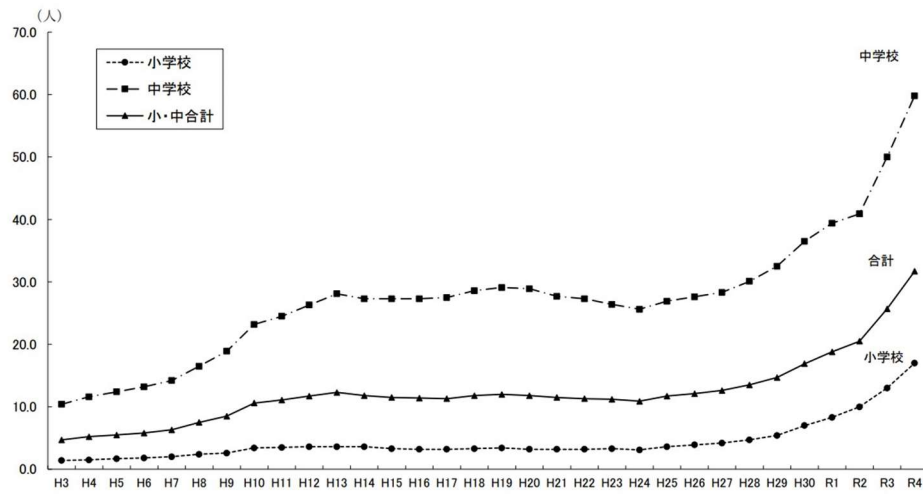
スマホで、小学生のいじめが激増。
スマホによるESSでパワハラを起こす大人は例外的。

青少年の機器ごとのインターネット利用状況
(ネット利用でスマホを使っている割合)

令和4年度児童生徒の問題行動・不登校等生徒指導上の諸課題に関する調査結果について (mext.go.jp)
https://www.mext.go.jp/content/20231004-mxt_jidou01-100002753_1.pdf

内閣府(2022年3月)『令和3年度 青少年のインターネット利用環境実態調査 調査結果(概要)』より図を作成

<参考3> 不登校児童生徒の割合(1,000人当たりの不登校児童生徒数)の推移のグラフ

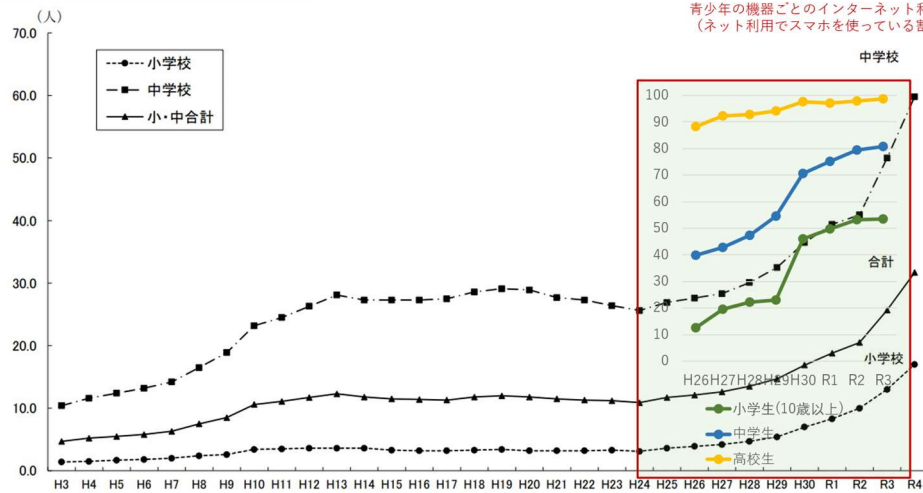


令和4年度児童生徒の問題行動・不登校等生徒指導上の諸課題に関する調査結果について (mext.go.jp)
https://www.mext.go.jp/content/20231004-mxt_jidou01-100002753_1.pdf

内閣府(2022年3月)『令和3年度 青少年のインターネット利用環境実態調査 調査結果(概要)』より図を作成

不登校児童生徒の割合

1000人当たりの推移



青少年の機器ごとのインターネット利用状況 (ネット利用でスマホを使っている割合)

令和4年度児童生徒の問題行動・不登校等生徒指導上の諸課題に関する調査結果について (mext.go.jp)
https://www.mext.go.jp/content/20231004-mxt_jidou01-100002753_1.pdf

内閣府(2022年3月)『令和3年度 青少年のインターネット利用環境実態調査 調査結果(概要)』より図を作成